

**TEMPR**  **GLASS**  
SISTEMI PER VETRATE PANORAMICHE

**ALPHA  
MAXIMA  
NEXA**

**Vetrate  
Scorrevoli**

Live  
*Your*  
Spaces

Vivi  
il tuo  
spazio

**TEMPR**  **GLASS**  
SISTEMI PER VETRATE PANORAMICHE

# Luce, spazio *e comfort in movimento.*

Le vetrate scorrevoli valorizzano gli ambienti migliorando comfort e funzionalità.  
Favoriscono il ricambio d'aria, ampliano la percezione di spazio e volume e massimizzano l'ingresso di luce naturale.  
Una soluzione elegante e moderna che connette interno ed esterno, rendendo gli spazi più luminosi, ariosi e vivibili.

Live  
Your  
Spaces

*Vivi  
il tuo  
spazio*





ALPHA  
MAXIMA  
NEXA

**Quando  
il design  
*incontra*  
*la leggerezza.***

La trasparenza diventa protagonista e lo spazio si trasforma.  
Le vetrate impacchettabili eliminano le barriere visive,  
alleggerendo l'architettura e valorizzando ogni ambiente  
con un'estetica essenziale e contemporanea.

Un equilibrio perfetto tra tecnologia e stile,  
dove funzionalità e bellezza convivono in armonia.  
Una soluzione pensata per chi desidera ambienti fluidi,  
luminosi e dal carattere moderno, senza rinunciare al comfort.

# CONFIGURAZIONI STANDARD DEI NOSTRI SISTEMI


## Alpha

|          |          |          |          |          |          |          |
|----------|----------|----------|----------|----------|----------|----------|
| 2 ante   | 3 ante   | 4 ante   | 5 ante   | 6 ante   | 8 ante   | 10 ante  |
| laterale | laterale | centrale | laterale | centrale | centrale | centrale |

## Maxima / Nexa

|          |          |                   |          |                   |          |          |          |          |          |
|----------|----------|-------------------|----------|-------------------|----------|----------|----------|----------|----------|
| 2 ante   | 3 ante   | 4 ante            | 5 ante   | 6 ante            | 7 ante   | 8 ante   | 10 ante  | 12 ante  | 14 ante  |
| laterale | laterale | laterale centrale | laterale | laterale centrale | laterale | centrale | centrale | centrale | centrale |

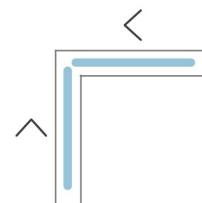
### • chiusura laterale



### • chiusura centrale



### • chiusura ad angolo



## Colori profili standard



## Colori su richiesta



### DIMENSIONI ANTA



Max 1100 mm



Min 500 mm



Max 3000 mm

CE UNI EN 14351-1:2016

### APPLICAZIONI



INDOOR



OUTDOOR

# ALPHA

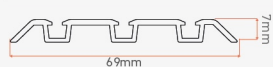


Alpha è la vetrata panoramica ideale per i luoghi di frequente passaggio, annullando di fatto la presenza di barriere architettoniche.

Questo prodotto è strutturato inoltre per la divisione degli spazi interni. Il suo design moderno e minimale lo rende un prodotto per ogni tipo di ambiente.

 **LA GUIDA DI SOLI 7 MM  
RIDUCE LE BARRIERE  
ARCHITETTONICHE**

3 VIE



4 VIE



5 VIE



 **RESISTENZA  
ALLA PRESSIONE  
DEL VENTO FINO A 600PA**

## CARATTERISTICHE

- / Guida a pavimento di 7 mm.
- / Carrelli ruota standard in acciaio INOX.
- / Accessoristica correlata in nylon con 5 colorazioni disponibili.
- / Profili portavetro inferiori completi di spazzole paraspiro.
- / Guarnizioni paraspiro in materiale plastico ad alta resistenza ai raggi UV.



**SISTEMA INTEGRATO DI CHIUSURA  
DELLA VETRATA**



# NEXA

## CARATTERISTICHE

- / Sistema di regolazione ante fino a +7 mm
- / Carrelli ruota standard in acciaio INOX.
- / Aggancio ammortizzato estetico minimale.
- / Profilo portavetro minimale da 64mm.
- / Guarnizioni paraspiro in materiale plastico ad alta resistenza ai raggi UV.
- / Blocco anta metallico verniciato in tinta.
- / Sistema di regolazione ante fino a +7 mm.

GUIDE CON SCIVOLO

3 VIE



4 VIE



5 VIE



3 VIE



3 VIE



4 VIE



5 VIE



5 VIE



LA GUIDA DI SOLI 19MM  
RIDUCE LE BARRIERE  
ARCHITETTONICHE



RESISTENZA  
ALLA PRESSIONE  
DEL VENTO FINO A 600PA

La nuova generazione  
delle vetrate panoramiche scorrevoli  
Tempraglass.

La linea più pulita, la vista più totale.

**TEMPRAGLASS**  
SISTEMI PER VETRATE PANORAMICHE

# MAXIMA

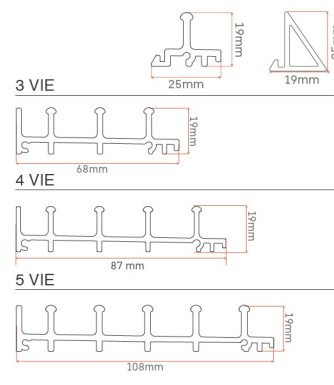
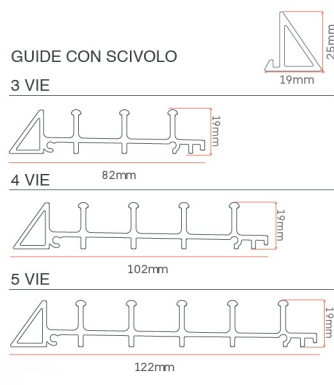


## CARATTERISTICHE

- / Guida a pavimento di 19 mm.
- / Carrelli ruota standard in acciaio INOX.
- / Accessoristica correlata in nylon con 5 colorazioni disponibili.
- / Profili portavetro inferiori completi di spazzole paraspiro.
- / Guarnizioni paraspiro in materiale plastico ad alta resistenza ai raggi UV.

Maxima è la vetrata panoramica ideale per le grandi dimensioni, con misure che arrivano a superare, con un unico vano, i 14 metri in larghezza e fino a 3 metri in altezza.

Maxima è ritenuta la vetrata panoramica scorrevole con maggiore tenuta al vento presente sul mercato.



SISTEMA INTEGRATO DI CHIUSURA DELLA VETRATA

 LA GUIDA DI SOLI 19 MM RIDUCE LE BARRIERE ARCHITETTONICHE

 RESISTENZA ALLA PRESSIONE DEL VENTO FINO A 600PA



# ALPHA MAXIMA NEXA

## Vetrare Scorrevoli

**TEMPRAGLASS**  
SISTEMI PER VETRATE PANORAMICHE

**SEDE OPERATIVA E PRODUTTIVA:**

Via Simone Veil, snc  
74027 - San Giorgio Ionico (TA)  
T. F. +39 099 66 25 472

**SEDI PRODUTTIVE:**

Via F. Parri, 7  
74027 - San Giorgio Ionico (TA)

Via Verde 14/D  
40012 - Calderara di Reno (BO)

info@tempraglass.it

www.tempraglass.it

